



Инструкция для родителей «Подача заявки на кружок через АИС «Навигатор»

МУНИЦИПАЛЬНЫЙ ОПОРНЫЙ ЦЕНТР КИЗЛЯРСКОГО РАЙОНА РД

Подача заявки

1. В личном кабинете можно нажать каталог или вернуться на начальную страницу p05.навигатор.дети.

Задать вопрос



НАВИГАТОР ДОПОЛНИТЕЛЬНОГО
ОБРАЗОВАНИЯ ДЕТЕЙ РЕСПУБЛИКИ
ДАГЕСТАН

Иван Иван Иван

НАШИ РЕКОМЕНДАЦИИ

ОЦЕНКА ПО ОТЗЫВАМ

ГИБКИЙ ПОИСК ПРОГРАММ

КАТАЛОГ КАРТА

МУНИЦИПАЛИТЕТ

РАЙОН

ОРГАНИЗАТОР

НАПРАВЛЕННОСТЬ

НАПРАВЛЕНИЕ

ВОЗРАСТ ДЕТЕЙ

ОПЛАТА СЕРТИФИКАТОМ

ОСОБЕННОСТИ ЗДОРОВЬЯ

НАЙТИ

7 - 17 ЛЕТ

СТУДИЯ НАЦИОНАЛЬНОГО ТАНЦА

Сегодня танцы одно из любимых занятий для детей. Танец таит в себе богатство для успешного художественного и нравственного воспитания.

ПОДРОБНЕЕ

8 - 18 ЛЕТ

ВОЛЬНАЯ БОРЬБА

Привлечение максимального количество детей и подростков к систематическим занятиям спортом

ПОДРОБНЕЕ

8 - 18 ЛЕТ

Дзюдо

Программа предпрофессионального дополнительного образования по дзюдо

ПОДРОБНЕЕ

Здесь можем найти (в нашем случае найдем тестовую программу через поисковую строку)

СОЦИАЛЬНО-ПЕДАГОГИЧЕСКАЯ ЕСТЕСТВЕННОНАУЧНАЯ ХУДОЖЕСТВЕННАЯ ФИЗИКУЛЬТУРНО-СПОРТИВНАЯ ТУРИСТСКО-КРАЕВЕДЧЕСКАЯ ТЕХНИЧЕСКАЯ

Поиск программы...

ГЛАВНАЯ | НАПРАВЛЕНИЯ

2. Вот что нашлось

10 - 15 ЛЕТ

РОБОТЫ_TEST

Роботы_TESTРоботы_TESTРоботы_TESTРоботы_TESTРоботы_TESTРоботы_TESTРоботы_TESTРоботы_TESTРоботы_TESTРоботы_TEST

ПОДРОБНЕЕ

6 - 10 ЛЕТ

РОБОТОТЕХНИКА

Программа ориентирована на развитие технических и творческих способностей и умений учащихся, профессиональное самоопределение учащихся.

ПОДРОБНЕЕ

5 - 16 ЛЕТ

РОБОТОТЕХНИКА

ребенка необходимо учить решать задачи с помощью автоматов, которые он сам сможет спроектировать и выложить его в реальной модели.

ПОДРОБНЕЕ

Слева ведем отчет 1) Знак справа показывает, что ее можно оплатить сертификатом финансирования (т.е. с номиналом) 2) Что запись открыта на следующий год 3) что программа идет как обычное муниципальное задание.

3. Нас интересует 1 тестовая программа заходим в нее.

Роботы_TEST

The screenshot shows a program listing for 'Роботы_TEST'. On the left, there are two buttons: a green 'ЗАПИСАТЬСЯ' (Sign up) and a green 'ОТЛОЖИТЬ' (Postpone) with a heart icon. Below these are details: 'Возраст: от 10 до 15 лет', 'План приема: до 10 детей', 'Форма обучения: очная', 'Оплата сертификатом: Да', 'ОВЗ: Нет', 'Адрес: 1111111', 'Муниципалитет: ГО Буйнакск', and 'Контакты организации: +7 (988) 888-88-88, orgtest1@yandex.ru, ya.ru'. On the right, there is a large image of a white robot with 'MAO' on its chest. To the right of the robot is a pink badge that says 'ДОСТУПНА ОПЛАТА СЕРТИФИКАТОМ' (Payment by certificate available). Below the image, there are social media icons and a navigation bar with 'ОПИСАНИЕ', 'СВЕТЫ', 'БЕЛЫЕ', 'ОТЗЫВЫ', and 'ЛИСТА'.

4. Здесь мы можем посмотреть информацию о программе пролистав ниже и записаться на нее. Ее можно «отложить» и она у вас будет храниться в личном кабинете в соответствующей вкладке.

5. Нажмем на кнопку «записаться»

The screenshot shows the application form for 'Роботы_TEST'. The title is 'ОФОРМЛЕНИЕ ЗАЯВКИ' (Application Form) with a close button 'X'. Below the title is the program name 'Роботы_TEST'. There are two tabs: 'ГРУППА' (Group) and 'ДАННЫЕ ДЕТЕЙ' (Child's Data). The 'ГРУППА' tab is active, showing a dropdown menu with the selected option 'Роботы_TEST 10-15 лет (№ 10068)'. Below this is a field for 'АДРЕС ПРОВЕДЕНИЯ:' (Address of the event) with the value '1111111'. At the bottom, there is a green button labeled 'ДАЛЕЕ' (Next).

Здесь мы можем выбрать в группу в которую мы хотим записаться. Если ошибетесь при подаче документов непосредственно в организацию это можно будет исправить. Нажимаем далее.

6. Здесь выбираете детей, которых хотите записать на данную программу

ОФОРМЛЕНИЕ ЗАЯВКИ ✕

Роботы_TEST

ГРУППА ДАННЫЕ ДЕТЕЙ

Выберите детей, для которых необходимо создать заявку:

1. Иван Иван Иван, 11.11.2011

Если ребенка нет в списке, пожалуйста, перейдите в [личный кабинет](#) и добавьте ребенка.


НАЗАД ДАЛЕЕ

Примечание* По умолчанию на всех ваших детях будет стоять галочка, надо оставить галочку только тем детям, которых вы хотите записать.

7. Нажимаем далее и вы записались

ОФОРМЛЕНИЕ ЗАЯВКИ ✕

Роботы_TEST







Заявка принята и будет обработана в ближайшее время.

Внимание! Настоящая заявка не является фактом зачисления на обучение.

На вашу электронную почту направлено уведомление с контактами организатора. Если с вами не связались в течение 3-х рабочих дней, пожалуйста, позвоните по указанному телефону для уточнения статуса заявки.

Да, понятно

Пригласите друзей на программу    

Важно! Внимательно прочтите, что написано справа на картинке.

8. Теперь в личном кабинете в вкладке «история заявок» она отобразится

ПРОФИЛЬ ДЕТИ ДОСТИЖЕНИЯ **ИСТОРИЯ ЗАЯВОК**

НОВАЯ **ДОСТУПНА ОПЛАТА СЕРТИФИКАТОМ**

РОБОТЫ_ТЕСТ
Иван Иван
Дата заявки: 09.06.2020
Учебный год: 2019-2020

Ожидайте, администратор учреждения свяжется с вами в ближайшее время

[ПОДРОБНЕЕ](#) [ОТМЕНИТЬ](#)

ОТМЕНЕНА

«СПОРТИВНЫЙ ТУРИЗМ»
Иван Иван
Дата заявки: 09.01.2021

Оставьте заявку на другую программу

[ПОДРОБНЕЕ](#)

Далее ожидаем пока с нами не свяжутся. Или проверяем статус : 1) На почту придет оповещение (если вы ее подтвердили) 2) История заявок она должна быть в статусе «подтверждена».

ПРОФИЛЬ

ДЕТИ

ДОСТИЖЕНИЯ

ИСТОРИЯ ЗАЯВОК

ИСТОРИЯ

ПОДТВЕРЖДЕНА

ДОСТУПНА
ОПЛАТА
СЕРТИФИКАТОМ



РОБОТЫ_ТЕСТ

Иван Иван

Дата заявки: 09.06.2020

Учебный год: 2019-2020

Успехов в учебе

[ПОДРОБНЕЕ](#)

ОТМЕНЕНА



«СПОРТИВНЫЙ ТУРИЗМ»

Иван Иван

Дата заявки: 09.01.2020

Оставьте заявку на другую
программу

[ПОДРОБНЕЕ](#)

Далее с вами должна связаться организация, чтобы вы предоставили документы.